

Pro Solutions

PRACOVNÝ ZOŠIT PRE DETI PREDŠKOLSKÉHO VEKU

RUKAVIČKA

Z ROZPRÁVKY DO ROZPRÁVKY



ČO NÁJDEŠ V PRACOVNOM ZOŠITE?

RUKAVIČKA

Vypočuješ si rozprávku a porozprávaš, čo sa v nej udialo.

PORADIE ZVIERATIEK

Zopakuješ si, ktoré zvieratká prichádzali k rukavičke.

KNIŽKA O RUKAVIČKE

Vyrobíš si svoju knižku o Rukavičke.

ŠTVORCOVÁ SIETĚ

Vyfarbíš potrebný počet štvorcikov. Pomôžu ti zvieratká.

PÁROVANIE RUKAVIČIEK

Vyhľadáš rovnaké rukavice.

PRVÁ HLÁSKA A PRVÉ PÍSMENO

Priradiš správny obrázok k písmenu.

R AKO RUKAVICA

Vyhľadáš tvar písmena R.

SLOVÁ NA R

Vyhľadáš slová, ktoré majú na začiatku R.

RUKAVICE S RÝMAMI

Vytvoríš páry rukavíc tak, aby sa pomenovania obrázkov rýmovali.

FAREBNÉ RUKAVIČKY

Vyfarbíš rukavičky podľa farieb ich srdiečok.

RUKAVIČKY – OMAĽOVÁNKA

Vyfarbíš si omaľovánku, ako sa ti páči.

PRAVÁ A ĽAVÁ RUKAVICA

Rozhodneš, ktorá rukavica patrí na pravú a ktorá na ľavú ruku.

DIVADIELKO

Vyrobíš si papierové bábkы a môžeš hrať divadlo o Rukavičke.

RUKAVIČKA

(Ľudová rozprávka v preklade M. Rázusovej – Martákovej)

Šiel dedko horou a za ním bežal psíček. Šiel dedko, šiel a stratil rukavicu.

V tom dobehne myška, vlezie do tej rukavice a povie: „Ja tu budem bývať.“

A hneď na to žabka – hop, hop – spytuje sa: „Ktože, kto býva v rukavičke?“ „**Myška Všetkohryzka**. A ty si kto?“ „Ja som **žabka Skákajlabka**. Pust' bývať i mňa!“ „No pod'!“ Tak je ich už dvoje.

Beží zajáčik. Pribehne k rukavici, opýta sa: „Ktože, kto býva v rukavičke?“ „Myška Všetkohryzka, žabka Skákajlabka. A ty si kto?“ „Ja som **zajko Pobehajko**. Pustite i mňa!“ „No pod'!“ Tak je ich už troje.

Beží líštička: „Ktože, kto býva v rukavičke?“ „Myška Všetkohryzka, žabka Skákajlabka, zajko Pobehajko. A ty si kto?“ „Ja som **líštička Kmotrička**. Pustite i mňa!“ „No pod'!“ Tak ich už tam sedí štvoro.

Lala, beží vlčik rovno k rukavici a tiež sa spytuje: „Ktože, kto býva v rukavičke?“ „Myška Všetkohryzka, žabka Skákajlabka, zajko Pobehajko, líštička Kmotrička. A ty si kto?“ „Ja som **vlčik Sivý bôčik**. Pustite i mňa!“ „Nuž teda pod'!“ Vliezol aj ten a už ich bolo päťoro.


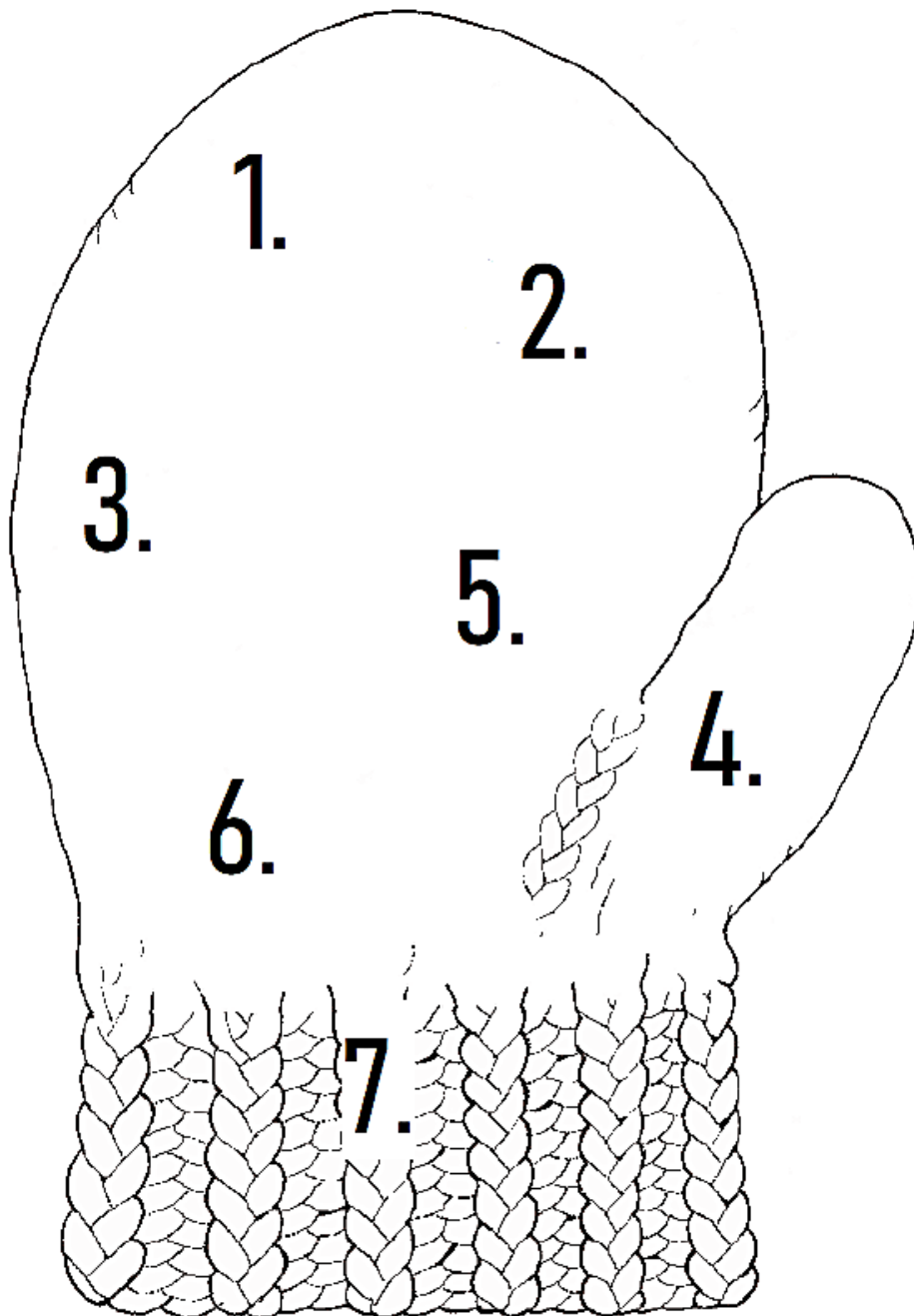
Kde sa vzal, tam sa vzal, doteperil sa diviak: „Kroch, kroch, kroch, kto býva v rukavičke?“ „Myška Všetkohryzka, žabka Skákajlabka, zajko Pobehajko, líštička Kmotrička, vlčik Sivý bôčik. A ty si kto?“ „Ja som **diviak Kvičiak**, pustite i mňa!“ „Je to bieda, každý by rád do rukavičky. No ty sem ani nevlezieš!“ „Nejako sa vlezím, len ma pustite!“ „Nuž čo s tebou, vlez!“ Vliezol i ten. Už ich je šestoro. A je im tak tesno, že sa pohnúť nemôžu.

Tu však zapraská haluzie. Vylieza medveď. Tiež podíde k rukavici a zareve: „Ktože, kto býva v rukavičke?“ „Myška Všetkohryzka, žabka Skákajlabka, zajko Pobehajko, líštička Kmotrička, vlčik Sivý bôčik a diviak Kvičiak. A ty si kto?“ „Ho, ho, ho, čiže vás tu premnoho. A ja som **medvedík Jedzmedík**. Pustite i mňa!“ „Akože ťa pustíme? Veď i tak je tesno.“ „Nuž dáko, nejako!“ „No tak pod', ale len na krajíček.“ Vliezol i ten. Bolo ich sedmoro, ale je tak tesno, že div rukavicu neroztrhne.

A vtedy dedko zbadá, že mu chýba rukavica. Vrátil sa ju hľadať. A psík ho predbehol. Beží, beží. Vidí, rukavica leží a hýbe sa. A tu psíček: „Hav, hav, hav!“ Všetci sa tam naľakali, z rukavice vyskákali a hybaj na všetky strany po hore. No a dedko prišiel a zobral si rukavicu.

PORADIE ZVIERATIEK

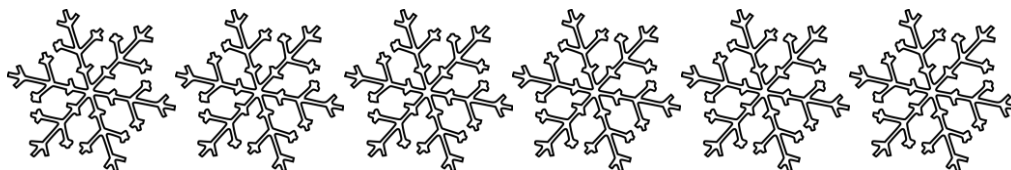
Kto bol v rukavičke prvý, kto druhý...? Vystrihni obrázky zvierat, ktoré sú dole a nalep ich do rukavičky podľa poradia.



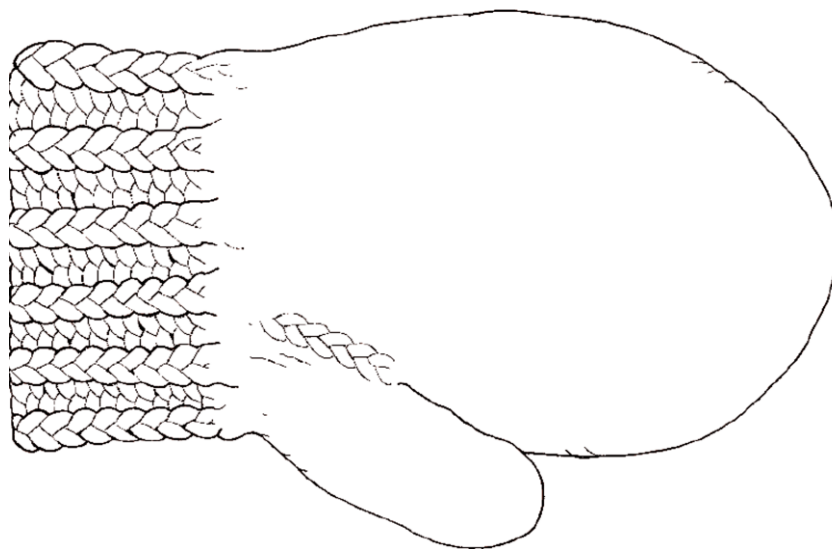
KNIŽKA O RUKAVIČKE

Prerozprávaj príbeh o rukavičke. Obrázky si vyfarbi, kartičky vystrihni, zopni ich zošívачkou a urob si svoju knižku.

RUKAVIČKA



MOJE MENO.....



DEDKO V LESE STRATIL RUKAVIČKU.



JA - MYŠKA VŠETKOHRYZKA.



JA – ŽABKA SKÁKAJLABKA.



JA – ZAJKO POBEHAJKO.



JA – LÍŠTIČKA KMOTRIČKA.



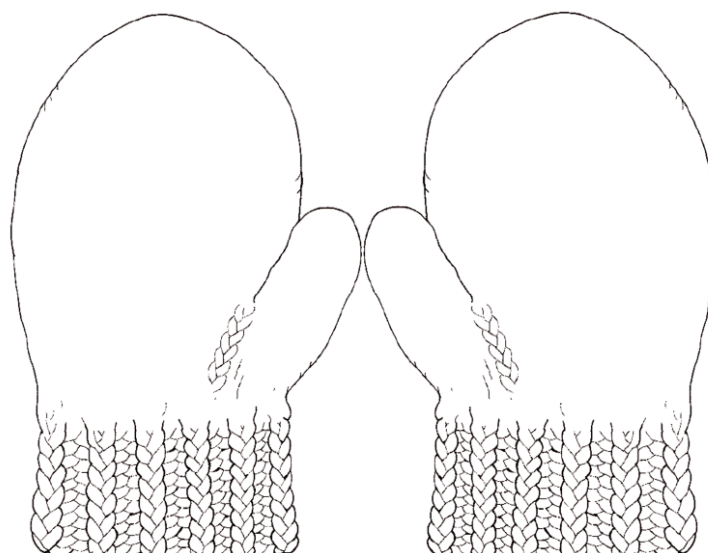
JA – VÍČIK SIVÝ BÔČIK



JA – DIVIAK KVIČIAK





JA – MEDVEDÍK JEDZMEDÍK



DEDKO NAŠIEL STRATENÚ

ŠTVORCOVÁ SIETĚ

V štvorcovej sieti vyfarbi počet políčok v každom stĺpci podľa toho, ktoré v poradí vošlo zvieratko do rukavičky. Vyfarbuj políčka od zvieratka smerom nahor. Každý stĺpec vyfarbuj inou farbou.



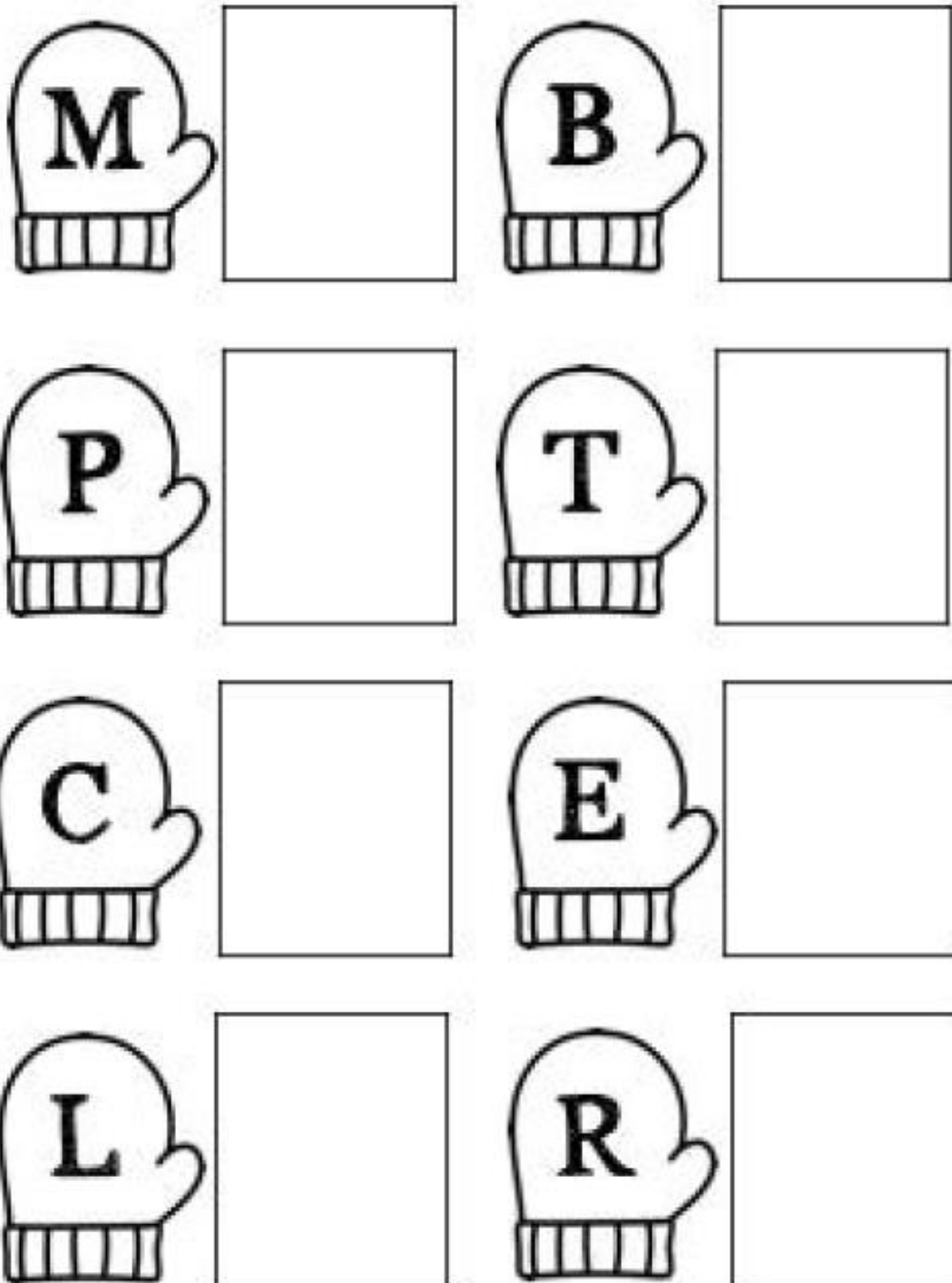
PÁROVANIE RUKAVIČIEK

Nájdí k rukaviciam ich páry. Rukavičky s rovnakým vzorom spoj čiarou. Rukavičky potom vyfarbi, no dávaj pozor, aby si pár rukavíc vyfarbil rovnako.



PRVÁ HLÁSKA A PRVÉ PÍSMENO

Vystrihni obrázky, ktoré nájdeš na ďalšej strane. Pomenuj ich a všimni si, ako sa píše. Povedz, na akú hlásku sa slovo začína. Potom rovnaký tvar prvého písmena slova nájdí na rukavičke a obrázok nalep do prázdneho okienka vedľa nej.





MRAK



RYBA



BALÓN



PES



LOPTA



CIBUĽA



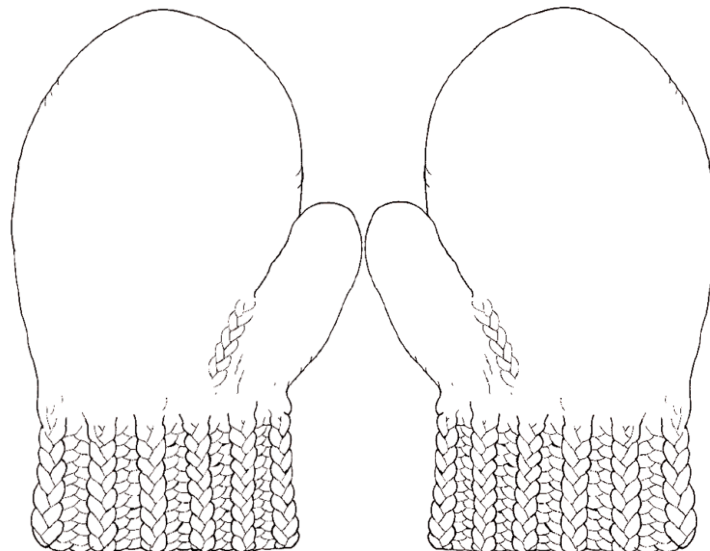

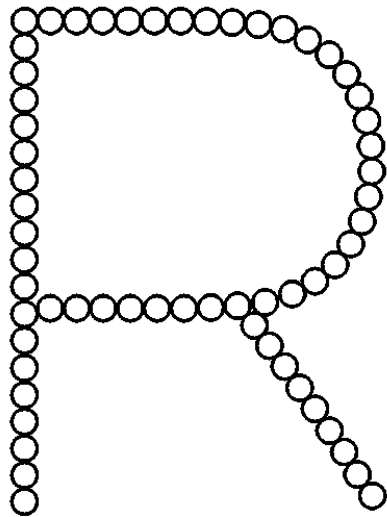
ESKIMÁK



TUČNIAK

R AKO RUKAVICA

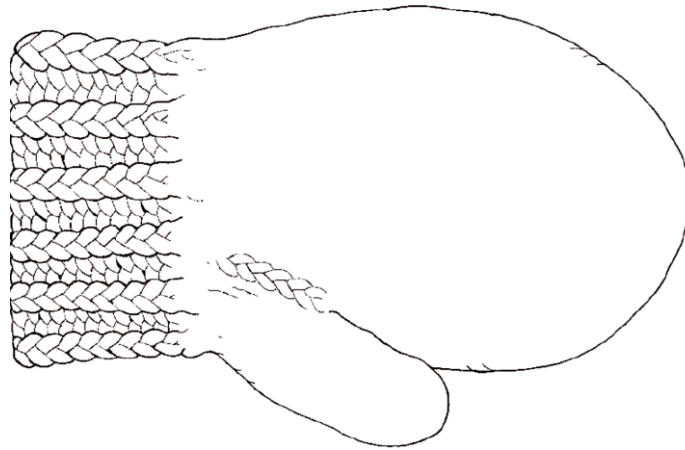
Obtiahni písmeno R, potom ho vyfarbi. Rovnako vyfarbi rukavice. Potom vyhľadaj všetky písmená R a daj ich do krúžku. Poznáš ešte nejaké slová na R?



R	A	P	Y	R	S	J
R	N	F	B	R	M	R
L	G	P	R	K	R	L
R	E	O	R	P	D	R

SLOVÁ NA R


Vystrihni obrázky, ktoré sú dole a pomenuj ich. Akú hlásku počuješ na začiatku všetkých slov? Vyber z vystrihnutých obrázkov len tie, ktoré začínajú na R tak, ako slovo RUKAVICA a nalep ich do prázdnych štvorcíkov.



Tu nalep



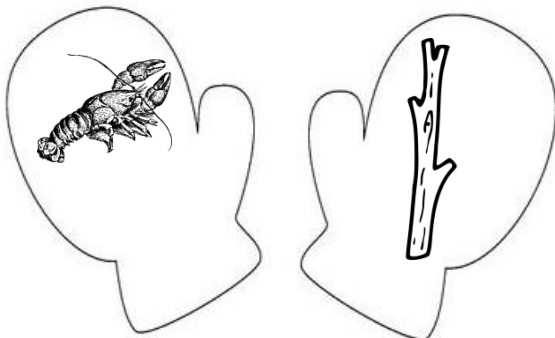

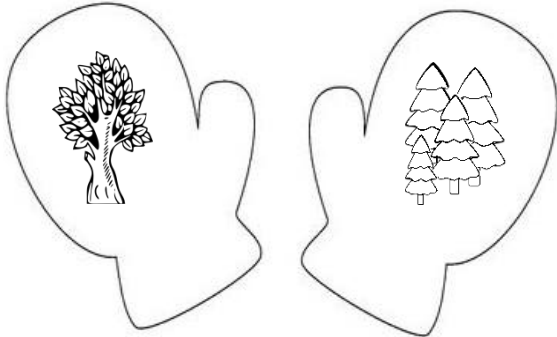
--	--	--	--	--

Tu vystrihni




RUKAVICE S RÝMAMI

Rukavičky sú ozdobené obrázkami. No nie sú dobre popárované. Čiarou pospájaj tie rukavice, ktorých pomenovanie obrázkov sa rýmuje.



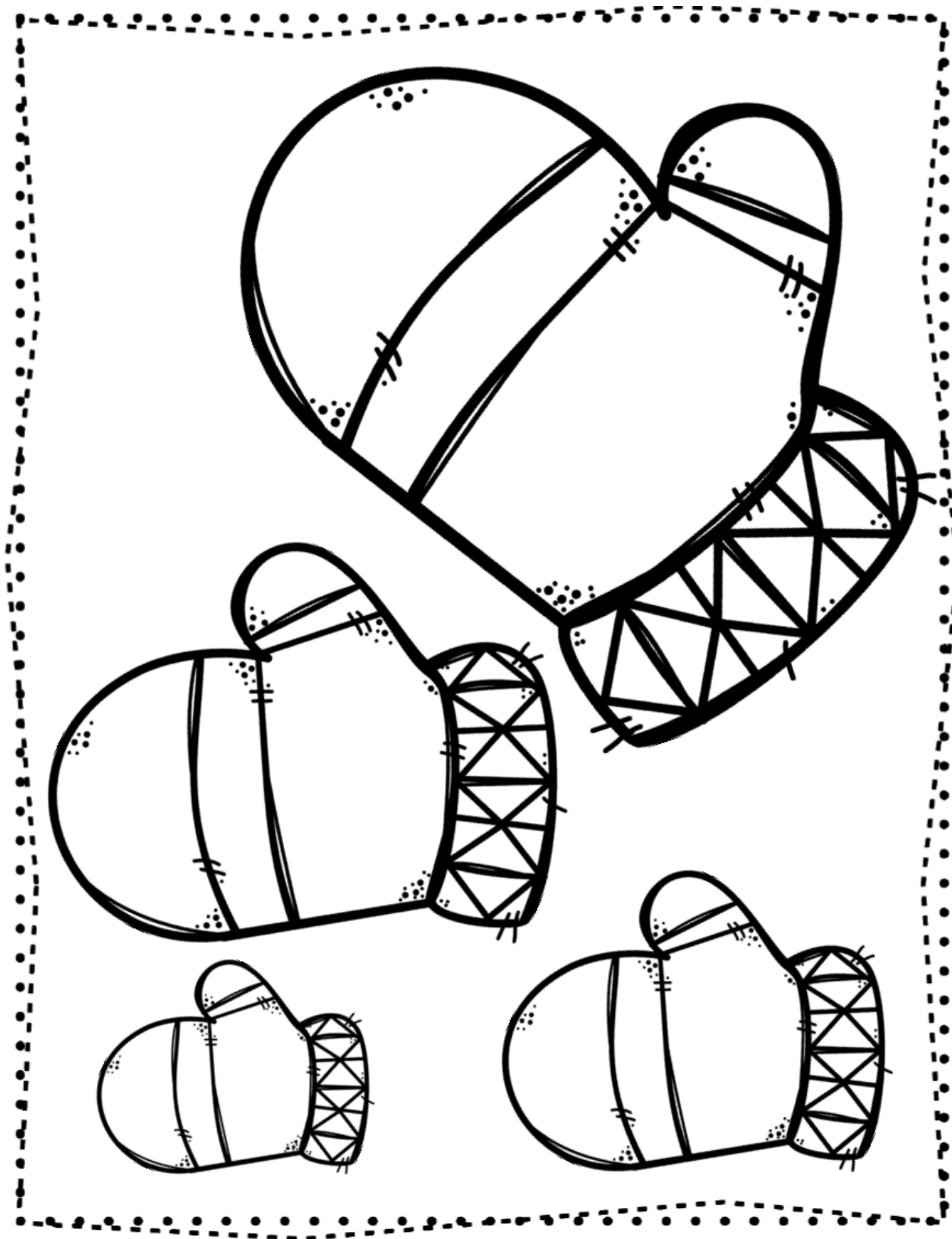
FAREBNÉ RUKAVIČKY

Každá rukavička je označená farebným srdiečkom. Farbu pomenuj a rukavičku vyfarbi takou istou farbou.





RUKAVIČKY – OMAĽOVÁNKA

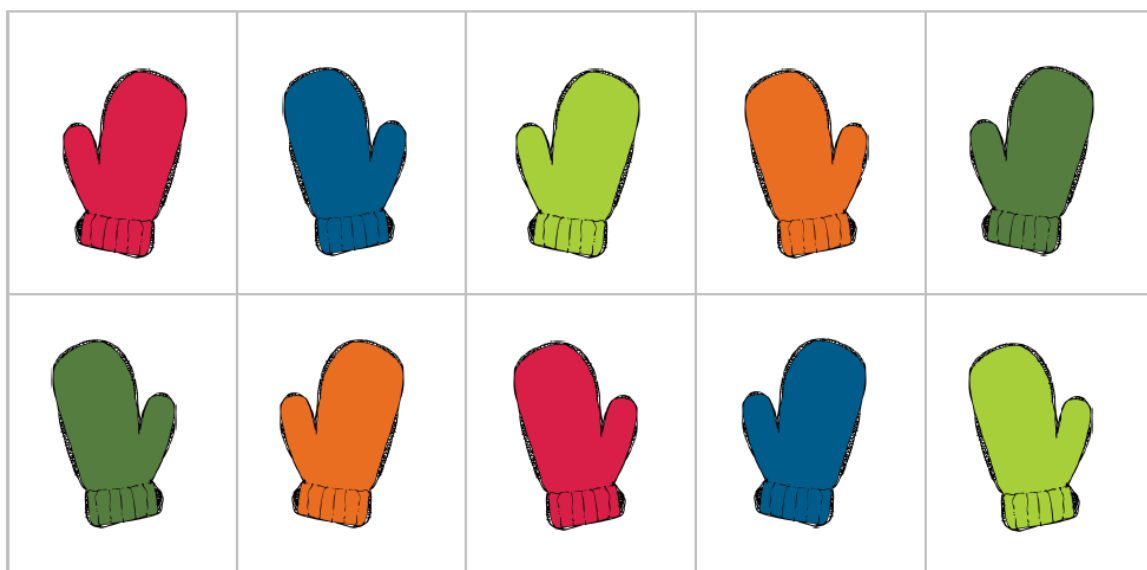
Vyfarbi si rukavičky, ako sa ti páči. Môžeš ich aj vyzdobiť rôznymi ornamentmi a výšivkami.



PRAVÁ A ĽAVÁ RUKAVICA

Vystrihni rukavičky, ktoré vidíš dole. Potom ich roztried' do dvoch skupín: pravé rukavice a ľavé rukavice. Nalep ich do správnych políčok. O rukách rozhoduj tak, že sa pozeraj na ich chrbát – hornú časť ruky.

<p>ĽAVÁ RUKAVICA</p> 	<p>PRAVÁ RUKAVICA</p> 
---	--



DIVADIELKO

Vyrob si svoje divadielko. Vyfarbi si všetky obrázky zvieratiek. Potom ich vystrihni. Popros dospelého, nech obrázky zalaminuje, alebo ich nalep na tvrdý výkres a opäť vystrihni. Nájdi rukavicu, ktorú práve nepotrebuješ, bude slúžiť ako rukavička z rozprávky. Zahraj si so svojimi zvieratkami rozprávku, zopakuj, ktoré zvieratko prišlo prvé a ktoré posledné. V správnom poradí vkladaj obrázky zvierat do rukavice.

