

WESOŁA CZTERNASTKA

1 zł

gazetka szkolna



NUMER 14 —JESIEŃ 2019
SZKOŁA PODSTAWOWA NR 14
W ZIELONEJ GÓRZE

JESIEŃ

W JESIENNYM WYDANIU GAZETKI:



- ✿ Aktualności—s. 2-3.
- ✿ Poznajcie Mały Samorząd—s. 4.
- ✿ Wolontariat—s. 5.
- ✿ Zdrówko—s. 6.
- ✿ Kącik sportowy—s. 7.
- ✿ Opowiadamy—s. 8.
- ✿ Rysujemy—s. 9.
- ✿ Zrób to sam—s. 10.
- ✿ Wesole Gotowanie—s. 11.
- ✿ English Corner—s. 12
- ✿ Przyroda Wokół Nas—s. 13
- ✿ POLECAMY - Książek świat - s. 14.
- ✿ Biblioteka—s. 15.
- ✿ Rozrywka—s. 16.
- ✿ Kącik muzyczny—s. 17.
- ✿ Śmiechy-Chichy—s. 18.
- ✿ KONKURS!!!—s. 19.
- ✿ Kolorowanka—s. 20.

AKTUALNOŚCI

27.09.2019 - Powitanie jesieni - dzień pomarańczowy jak marchewka (witamy jesień kolorem pomarańczowym).



1.10. 2019 - Pasowanie na ucznia klasy 1.

KONKURS PLASTYCZNY „PORTRET MOJEJ PANI” Zwycięzcy:
KLASY 1: 1.miejsce—Varvara (kl.1c),
KLASY 2: 1.miejsce— Róża W. (kl.2b),
KLASY 3: 1.miejsce—Martyna R. (kl.3b),.



30.09.2019 - Dzień Chłopaka. Wspólne zabawy w klasach — wybór Super Chłopaka- wręczenie orderów przygotowanych przez MSU.



8.11.2019 - Święto Odzyskania Niepodległości - akademia oraz biegi sztafetowe.

4.12.2019 - Spotkanie z pisarzem—autorem książki „Afryka Kazika” - p. Łukaszem Wierzbickim.



4.12.2019 - Spotkanie z górnikami - p. Anną Bolikowską



6.12.2019 - MIKOŁAJKI







JESIEŃ - CZAS NA PODSUMOWANIE

WYBORY DO MAŁEGO SAMORZĄDU UCZNIOWSKIEGO - KLAS II i III:

7-11.10. 2019 - Kampania Wyborcza MSU (klasy II-III) Plakaty wyborcze zostały wywieszone w holu szkoły.

Zgłosiło się 10 kandydatów — Jadzia Filipczak (kl.2b), Ola Popowicz (kl.2c), Zoja Antonik (kl.2c), Oriana Rybarczyk (kl.2a), Karol Górski (kl.2d), Kuba Pęksa (kl.2d), Antek Wojciechowski (kl.3b), Tymon Markiewicz (kl.3b), Wojtek Muniak (kl.3b), Patryk Gabarkiewicz (kl.2a).



15.10.2019 -
Wybory do MSU.
Wspólne odwiedziny
kandydatów w klasach
i zebranie głosów (z opiekunem MSU).



18.10.2019—
ogłoszenie wyników
wyborów do MSU.

Opiekunowie MSU:

J. Kramarek, A. Korycka, M. Iwańska



MAŁY SAMORZĄD

WYNIKI WYBORÓW

DO MAŁEGO SAMORZĄDU SZKOLNEGO:

<p>JADZIA FILIPCZAK UCZENNICA KL. II B LUBIĘ: GRĄ NA PIANINIE JEŹDZIĆ NA NARTACH CZYTAĆ RYSOWAĆ</p> <p>MAJĄ TEŻ PASJĘ... GŁOSUJ NA JADZIE</p> <p>ZASTĘPCA</p> <p>1</p>	<p>ANTONI WOJCIECHOWSKI KL. III B</p> <p>7</p> <p>Q: z kim? Uwierzbiam pływać oraz jeździć na rowerze. Interesuję się wojskiem, a przede wszystkim słońmi specjalnymi. Lubię dobrą muzykę.</p> <p>CO PROPONUJE: *12 go Miesiąca Ucznielnyim dnem, ludzi 13 dnem miesiąca dnem bez pyłku na oczach i bez endo- dennego *spasmo dla ochraniać dla zwierząt - chorobotwornym ziołom. *wzajemny zabawy - dodatkowa DYSKOTEKA w roku szkolnym.</p> <p>GŁOSUJ NA MNIE BĘDZIE FAJNIE</p> <p>PRZEWODNICZĄCY</p>	<p>ZOJA ANTONIK KL. 2C 100% SAMOBIAŁY WYKONANIA KL. 2C</p> <p>JEJEN * DOBRYM * KOSZYKOWYM * GIMNASTYKĄ * JĘZYKOWYM * WIOSNA * RODZIMYM * GOSPODARSTWEM</p> <p>GŁOSUJcie NA MNIE!</p> <p>ZASTĘPCA</p>
---	---	--



JADWIGA FILIPCZAK
-kl.2b. Gram na pianinie.
Bardzo lubię czytać
i rysować. Uwielbiam
zwierzęta i marzę
o małym piesku.



ANTONI WOJCIECHOWSKI
-kl.3b. Interesuję się wojskiem.
W przyszłości chcę zostać
komandosem Jednostki Wojsko-
wej GROM.



ZOJA ANTONIK -kl.2c.
Moją pasją jest harcerstwo.
Bardzo lubię śpiewać,
występować na scenie oraz
grać na instrumentach.

WOLONTARIAT



W SP nr 14 działa Szkolne Koło Wolontariatu „Pomocna dłoń”. Koło prowadzi wiele ciekawych akcji, których najważniejszą zasadą jest czynienie dobra, dołącz do koła!



MIĘDZYNARODOWY
DZIEŃ
WOLONTARIATU



UDZIAŁ W AKCJI
„POLA NADZIEI”



**KOŁO WOLONTARIATU
ORAZ
ŚWIETLICA SZKOLNA**

**RUSZA Z XVI AKCJĄ
ZIELONOGÓRSKIEGO
SCHRONISKA
DLA ZWIERZĄT**

„PSU NA BUDE”

ZBIERAMY:

- karmę mokrą i suchą,
- ręczniki, koce, legowiska, koldry (bez pierzei)
- smycze (min.2m), szelki, obroże,
- podkłady higieniczne (dla zwierzków chorych i starszych),

Na swoje dary czekamy w ŚWIETLICY SZKOLNEJ

Akcja trwa od 1 października do 10 grudnia

POMÓŻ ZWIERZAKOM PRZETRWAĆ ZIMĘ

POMOC DLA SCHRONISKA

ZDRÓWKO!



Czym jest Piramida Zdrowego Żywienia i Aktywności Fizycznej?

Kluczem do zdrowia i dobrego samopoczucia jest właściwe odżywianie. Ważne jednak jest nie tylko to, co jemy, ale i w jakich proporcjach. Piramida Zdrowego Żywienia to stworzony przez ekspertów zestaw podstawowych zasad, które powinien stosować każdy z nas.

Zdrowy styl życia przestał być wyłącznie modą i na dobre wpisał się w naszą codzienność. Polacy coraz chętniej sięgają po zdrowe przekąski, czytają etykiety produktów spożywczych, a siedzący tryb życia zamieniają na aktywność fizyczną.

Im wyższe piętro, tym mniejsza powinna być ilość i częstość spożywania danych produktów.

1. Fundament – aktywność fizyczna.
2. Pierwsze piętro – warzywa i owoce.
3. Drugie piętro – produkty zbożowe.
4. Trzecie piętro – mleko i nabiał.
5. Czwarte piętro – mięso, ryby i jaja.
6. Piąte piętro – orzechy i oleje.

Niezbędne elementy – woda i ziola.

Co jeszcze jest ważne, aby zachować zdrowie?

Przestrzeganie nowych zasad zawartych w Piramidzie Zdrowego Żywienia i Aktywności Fizycznej pozwoli długo cieszyć się zdrowiem, urodą i szczupłą sylwetką. Jeśli do tego będziemy unikać używek, mamy ogromną szansę, by w dobrym zdrowiu dożyć późnego wieku. Warto również popracować nad tym, by wyeliminować z życia stres.

Wszystkim Czytelnikom życzę dużo ZDRÓWKI! BASIA G.



KĄCIK SPORTOWY



Cześć - jestem Ola! Chciałabym zarazić Was moją pasją, jaką jest taniec!

Od najmłodszych lat należę do Sportowego Klubu Tanecznego Mega Dance.

Sportowy Klub Taneczny Mega Dance - Szkoła tańca, akrobatyka, Rock 'n' Roll to: „Najbardziej utytułowany klub taneczny w Polsce. Klub Rock and Rolla Akrobatycznego Mega Dance istnieje w Zielonej Górze od 1995 roku i obecnie zrzesza ponad trzystu zawodników. W Swojej historii zdobyliśmy sześciokrotnie Mistrzostwo Świata, dwukrotnie Mistrzostwo Europy”.

Przygotowałam specjalnie dla Was wywiad z Panem Jackiem Tarczyło - trenerem i Mistrzem Świata w Rock and Roll'u Akrobatycznym!

1. Jak się pan nazywa i ile ma pan lat?

- Jacek Tarczyło, lat 38.

2. Z iloma parterkami pan tańczył?

- Z 8.

3. Jak nazywa się pana formacja?

- Obecnie trenuję formację „Harry Potter” do muzyki z tego filmu i ze strojami na wzór z filmu.

3. Ile lat jest pan trenerem?

- Około 10.

4. Od ilu lat pan tańczy?

- Myślę że połowę swojego życia, czyli ponad 17 lat.

5. Skąd pomysł na taniec?

- W sumie przez przypadek, grałem w piłkę nożną, ale chciałem spróbować czegoś innego. Poszedłem na trening tańca i tak zostałem tancerzem.

6. Jaką szkołę pan skończył?

- Zespół Szkół Ekonomicznych w Zielonej Górze, a potem AWF w Zielonej Górze.

7. W jakim klubie pan trenował?

- W Sportowym Klubie Tanecznym Mega Dance, tam gdzie jestem trenerem.

8. Czy jest pan tylko trenerem ?

- Oprócz trenowania dzieci w klubie, jestem jeszcze nauczycielem wychowania fizycznego w Szkole Podstawowej w Przylepie.

9. Kiedy skończył pan karierę taneczną?

- Było to w zeszłym roku, w czerwcu, podczas zawodów w Zielonej Górze.



Dziękuję bardzo za rozmowę!

OLA

OPOWIADAMY

Opowieść o wiewiórcze

Mała wiewióreczka szykowała się do zimy. Miała na imię Zosia. Jej ogon był puszysty, miała wielu przyjaciół.

Pewnego dnia poszła do parku, żeby nazbierać zapasów na zimę. Spotkała w nim wielu znajomych - jeża, który podobnie jak ona zbierał zapasy. Później spotkała beztroskiego zająca, który jak zwykle miał jeszcze na wszystko czas, więc zaprosił ją do norki na herbatę, chwilę rozmawiali. Kiedy wróciła do swojej norki, szybko poszła spać.

Na drugi dzień znowu poszła do lasu. Znalazła stos żółdzi i wszystko zapakowała do worka. Całość zaniosiła do norki. Wreszcie zgromadziła zapasy na zimę. Na drugi dzień spadł śnieg i przymroziło...

Uff.. zmęczona, ale wesoła wiewióreczka mogła już spokojnie odpocząć. Była szczęśliwa, że jak zwykle udało jej się zdążyć przed zimą..



MAJA

OGŁOSZENIE!


Jeśli również lubicie pisać opowiadania lub wiersze i chcielibyście, aby Wasze dzieło ukazało się w kolejnym numerze "Wesołej Czternastki" - zapraszamy do sali nr 17!



RYSUJEMY

Lekcja : **Jak narysować wiewiórkę**

Krok 1: Rysujemy kontury głowy wiewiórki.



Krok 2: Rysujemy oczy i pyszczek.

Krok 3: Dorysowujemy tułów i łapki.



Krok 4: Dodajemy orzeszek.

GOTOWE — PRAWDA, ŻE PROSTE?

MAJA



ZRÓB TO SAM

Andrzejki już co prawda za nami, ale ponieważ lubię zwierzątka, to mam dla Was propozycję na własnoręczne wykonanie kotka !

MATERIAŁY:

- rolka od papieru toaletowego,
- czarna farba,
- czarny, różowy i kremowy papier,
- plastikowe oczka,
- klej, nożyczki.



WYKONANIE:

1. Weź rolkę papieru i pomaluj czarną farbą.
2. Wytnij z czarnego papieru dwa małe trójkąty, większe koło i ogonek. Z różowego małe kółeczko. Z kremowego 3 cieniutkie paseczki. Przyklej w miejsce uszu, noska i wąsików.
3. Przyklej oczka.

Powodzenia!

HANIA



WESOŁE GOTOWANIE



DLA KAŻDEGO COŚ PYSZNEGO ☺

Witajcie!

Przedstawiam Wam przepis na MUFFINKI – szybkie babeczki dla niezapowiedzianych gości.

Składniki:

- 2 szklanki mąki,
- 2 jajka,
- 1 szklanka mleka,
- pół szklanki cukru,
- pół szklanki oleju roślinnego,
- 1 łyżeczka proszku do pieczenia.



Sposób wykonania:

1. Wymieszaj w jednej misce suche składniki: mąkę, cukier, proszek do pieczenia.
1. W drugiej misce połącz ze sobą mokre składniki: jajka, mleko, olej.
2. Połącz składniki suche z mokrymi, używając do tego łyżki.
3. Przelej masę do foremek.

Piecz 30 minut w piekarniku rozgrzanym do 180 stopni Celsjusza.

Jak udoskonalić prosty przepis na muffinki?

Łatwe muffinki można wzbogacić o inne składniki, żeby smak był bardziej urozmaicony. Do wymieszanego już ciasta warto dodać: bakalie, np. posiekane lub całe orzechy, rodzynki, skórkę pomarańczową, kakao, kawałki czekolady, łyżkę ulubionego dżemu, twarożek, wiórki kokosowe, dużą łyżkę nutelli – muffinki z nutellą są bardziej czekoladowe niż te z samym kakao.

SMACZNEGO!!! BASIA G.

★ ☆ ★ ☆ ★
English Corner
 ☆ ☆ ☆

Find the words in
 the word search:



Word List

AUTUMN	GOURDS	LEAVES	PUMPKINS
COLORFUL	HALLOWEEN	NOVEMBER	SCARECROW
FARMERS	HARVEST	OCTOBER	THANKSGIVING
FIELDS	HAYRIDE	OUTDOORS	

W ROGALINIE



Rogalin to wieś w gminie Mosina (powiat poznański) położona 20 km na południe od Poznania, na prawym brzegu Warty. Rogalin chętnie odwiedzają osoby chcące spędzić czas wśród pięknej przyrody, zabytków i cennych dzieł sztuki. Wielkie znaczenie Rogalin zawdzięcza rodzinie Raczyńskich, w której rękach znajdował się od 1768 roku.

Wokół Rogalina, na łąkach i polach można spotkać wiele wiekowych okazów dębów (jest ich około półtora tysiąca). Najpotężniejsze i najbardziej znane dęby to „Lech”, „Czech” i „Rus”. Pierwszym dębem, do którego dochodzi się prowadzącą od pałacu Raczyńskich dróżką jest „Lech”, który pomimo wielu ubytków w koronie wciąż żyje i obradza żołędziami. Następny to „Czech”, choć martwy od lat, stoi dumnie wyprostowany. Ostatni to „Rus” – piąty najgrubszy dąb w Polsce. Obwód „Rusa” wynosi 937 cm.

Dęby rogałińskie to bardzo ważne miejsce pamięci o Raczyńskich – patriotycznej, wielkopolskiej rodzinie zasłużonej w historii kraju.

Zachęcam do odwiedzenia tej malowniczej okolicy, zwiedzania pięknego pałacu, podziwiania piękna natury oraz spacerowania labiryntami ogrodu. Każda wizyta w Rogalinie jest niezapomnianym przeżyciem. Zapewne wrócę tam w przyszłym roku, już nie mogę się doczekać.

BASIA

Źródło: Rogalińskie dęby. Borkowski K. Poznań .2011




PRZYRODA
DŁUGO
TRWAŁOŚĆ



Książek świat

Hej, jestem Zoja! W jesiennym wydaniu naszej gazetki chciałabym Wam polecić rewelacyjną książkę pt. „Siri i brudasek” T. Nopola i M. Lindman oraz wspaniałą serię pt. „Królik i Misia” J. Gough i J. Field.

Małego Otto odwiedza kuzynka Kerttu. Siri nigdy nie widziała takiego brudaska. Kerttu skacze w kałuży błota, tarza się w piaskownicy, a podczas urodzin Małego Otto wypycha do swojej buzi kilka pulpecików naraz. Siri uważa, że Mały Otto, Średni Otto i Duży Otto są dziecinni. „Oni chcą się bawić z Kerttu w kałuży” – zwierza się mamie. W końcu wymyśla sposób, dzięki któremu nie straci przyjaźni chłopców...



Seria „Królik i Misia” to przezabawne, pełne ciepła i radości historie o przygodach miłej niedźwiedzicy Misi i bardzo zgryźliwego Królika! Opowiadania wzru-



szejają i zarazem rozśmieszają do łez dzieci, jak i dorosłych! Wyjątkowe dialogi i piękne ilustracje to dzieło znanego i nagrodzanego duetu: pisarza Juliana Gougha i ilustratora Jima Fielda, który gwarantuje świetną zabawę!

ŻYCZĘ MIŁEGO CZYTANIA!

<https://www.empik.com/pakiet-krolik-i-misia-gough-julian-field-jim.p1213237564,ksiazka-p>

<https://www.swiatksiazki.pl/siri-i-brudasek-4758404-ksiazka.html>

<https://www.taniaksiazka.pl/siri-i-brudasek-nopola-tiina-p-909735.html>

BIBLIOTEKA

Kochani Czytelnicy! Poznajcie... Pana Davida Walliamsa!

To niezwykle utalentowany angielski autor książek dla dzieci. Nie tylko pisze pełne humoru opowieści o bardzo ciekawych tytułach, takich jak: *Szczuroburger*, *Babcia rabuś*, *Najgorsze dzieciaki świata*, *Chłopak w sukience*, *Wielka ucieczka dziadka lub Pan Smrodek*, ale jest także aktorem, scenarzystą i jurorem brytyjskiego programu *Mam talent!*


Już jako nastoletni chłopak występował w Narodowym Teatrze Młodzieży i z biegiem lat coraz bardziej angażował się w swoje aktorskie pasje - ukończył studia dramatyczne. Zabawne, że zapisanie się do związku zawodowego brytyjskich aktorów, spowodowało zmianę nazwiska!

David Walliams tak naprawdę nazywał się David Williams, ale postanowił to zmienić, kiedy okazało się, że w grupie aktorów, do której chciał przystąpić jest już inny David Williams, a regulamin nie pozwala na przynależność dwóch członków noszących to samo imię i nazwisko. Pan Walliams tak bardzo chciał należeć do grupy aktorów, że zdecydował się zmienić literę w nazwisku, aby zostać przyjęty!

Autor *Najgorszych dzieciaków świata* przepłynął wpraw kanal La Manche - w 2006 roku - przygotowując się do tego wyczynu 9 miesięcy! Podczas przygotowań udało mu się zebrać ponad milion funtów, które przeznaczył na cele charytatywne. Pan David Walliams to naprawdę niezwykła osobowość!

Polecamy szczególnie Wam, drodzy Czytelnicy, książkę autorstwa Davida pod tytułem *Babcia rabuś*, w której główny bohater w puszcze z ciastkami znajduje... KLEJNOTY! Okazuje się, że jego babcia skrywa pewną tajemnicę, ale ciii... Nic więcej Wam nie zdradzimy. Zapraszamy także do lektury innych opowieści pana Walliamsa, których w naszym księgozbiórce mamy sporo.

Wasze Panie Bibliotekarki





ROZRYWKA

ROZWIĄŻ KRZYŻÓWKĘ:

PIONOWO

- 1—Wysiaduje jajka, na literę „K”.
- 4—Na jesień spadają z drzew.
- 5—Zdrobniale róża.
- 6—Paluszek i to szkolna wymówka.



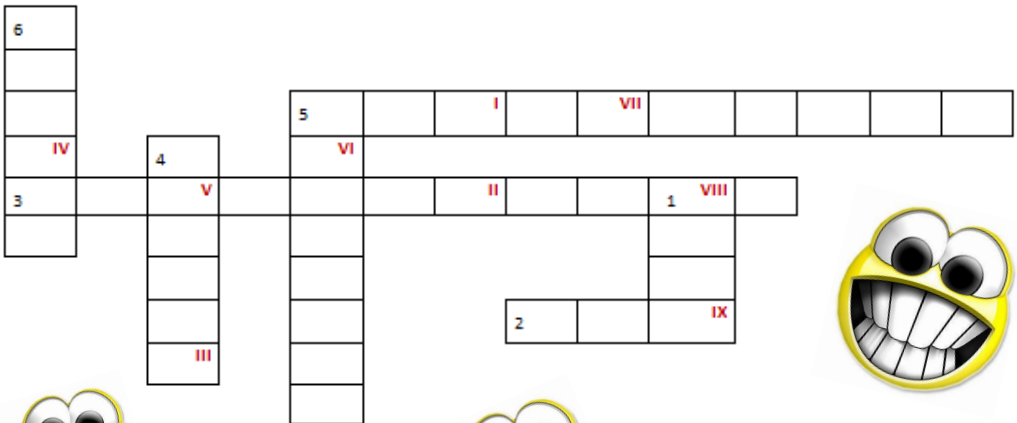
POZIOMO

- 2—Wynik odejmowania $10-8=...$
- 3—Córka królowej.
- 5—Jeździ na rowerze.



HASŁO

I	II	III	IV	V	VI	VII	VIII	IX
---	----	-----	----	---	----	-----	------	----



MARTA

KACIK MUZYCZNY



Roksana Emilia Węgiel to moja ulubiona piosenkarka. Urodziła się 11 stycznia 2005 w Jaśle.

Kariera muzyczna

W wieku ośmiu lat zaczęła uczęszczać na lekcje śpiewu, niedługo później dołączyła do parafialnej scholi dziecięcej. W 2013 rozpoczęła współpracę z Jasielskim Domem Kultury. W 2014 wzięła udział w projekcie Muzyczne talenty „Czwórki”, na którego potrzeby nagrała swoją wersję piosenki „Wierzę w Ciebie, Panie”.

Jesienią 2017 wzięła udział w pierwszej edycji programu TVP2 *The Voice Kids*. Zakwalifikowała się do odcinków na żywo i dotarła do finału rozgrywanego 24 lutego 2018. Zajęła pierwsze miejsce w głosowaniu telewidzów, a w ramach nagrody podpisała kontrakt płytowy z Universal Music Polska. 21 września 2018 została ogłoszona przez TVP reprezentantką Polski w 16. Konkursie Piosenki Eurowizji dla Dzieci w Mińsku. 25 listopada wygrała w finale konkursu, zdobywając łącznie 215 punktów, w tym 136 punktów od widzów (1. miejsce) i 79 punktów od jury (7. miejsce).

W styczniu 2019 uzyskała nominację do nagrody polskiego przemysłu fonograficznego Fryderyka w kategorii *Fonograficzny debiut roku*, a także wystąpiła gościnnie w jednym z odcinków drugiej edycji *The Voice Kids*. W lutym wystąpiła w gali Bestsellery Empiku 2018, podczas której wykonała dwa autorskie single: „Anyone I Want to Be” i „Żyj”, za który w trakcie gali otrzymała złotą płytę za sprzedaż albumu w ponad 15 tys. nakładzie. 22 sierpnia podczas Jesiennej ramówki TVP wraz z Idą Nowakowską i Aleksandrem Sikorą została ogłoszona prowadzącą Konkursu Piosenki Eurowizji dla Dzieci 2019, jednocześnie została ambasadorką Eurowizji Junior 2019. W październiku 2019 wyruszyła w pierwszą trasę koncertową po Polsce.

Działalność pozamuzyczna

We wczesnym dzieciństwie trenowała gimnastykę artystyczną, judo (zdobyła pomarańczowy pas) i taniec towarzyski (w Studiu Tańca Podkarpacie). Jest członkinią hip-hopowej grupy tanecznej R-Revolution.

MILENA

SMIECHY - CHICHY



Jaś spaceruje z tatą w lesie:
Co to za ptak? – pyta chłopiec.
- Dzięcioł.
- A co on robi?
- Stuka w drzewo.
- A dlaczego nie chcą wpuścić go do środka?

W szkole:
- Dlaczego niesiesz ten zeszyt w rękawiczkach? – pani pyta Jasia.
- Bo to brudnopis.

- Jasiu, jakie kwiaty lubisz najbardziej?
- Róże.
- Napisz, proszę, to słowo na tablicy.
- Eee, proszę pani, to chyba jednak wolę maki..

- Jasiu, dlaczego znów się spóźniłeś?
- Bo myłem zęby, ale obiecuję, że to się już nie powtórzy!

- Jasiu, jaki przedmiot w szkole podoba ci się najbardziej?
- Piórnik!

Jasio jedzie tramwajem i ciągle pociąga nosem:
- Chłopcze, nie masz chusteczki do nosa? – pyta zniecierpliwiona współpasażerka.
- Może i mam, ale obcym nie pożyczam...

Jasiu czego dziś dowiedziałeś się w szkole?
- Że inne dzieci mają większe kieszonkowe!

- Jasiu, ile to jest $1,1 + 1,1$?
- 22, proszę pani.
- Jasiu, zapomniałeś o przecinku, przecież to 2,2.
- A to dlatego, że z ortografii słaby jestem.



Marta



KONKURS!!!

Jak co roku, ogłaszamy konkurs dla wszystkich klas 1-3 pt.:

**„NASZE KLASOWE
DRZEWKO
BOŻONARODZENIOWE”**

W konkursie wezmą udział wszystkie klasy, które mają w swoich gabinetach choinki.

**ROZSTRZYGNIĘCIE
KONKURSU —
OGŁOSZENIE WYNIKU
NAJPIĘKNIJSZEJ
CHOINKI
NASTĄPI 9.01.2020 r.**



**Zarówno Uczniom, Rodzicom
oraz Wszystkim Pracownikom Szkoły
zyczymy miłych i niezapomnianych
wrażeń podczas świąt
Bożego Narodzenia!!**

Redakcja



<https://www.jakoloruje.pl/img/swiateczne-spiewanie-b2555.jpg>

Redakcja:

Z. Antonik, B. Grudzińska, M. Jurkowska, H. Mnichowicz, M. Nowak,
M. Perzyńska, A. Popowicz, B. Rudnik— uczennice kl.2c

Opiekun gazetki: Jagoda Kramarek