

## 29.04.2020 ŚRODA KTO JEST POTRZEBNY, ABY POWSTAŁA KSIĄŻKA?

Dzisiaj wspólnie możemy zastanowić się nad tym, jak nazywa się osoba, która pisze książkę (autor), i czym się zajmuje (pomysł książki), skąd się biorą obrazki w książkach (ilustrator) i kto sprawia, że książka trafia do księgarni lub bibliotek (drukarz i wydawca, wydawnictwo).

### 1. Zapraszam do zapoznania się z treścią opowiadania

#### "W bibliotece"

Zofia Stanecka

(...) – Cieszę się, że przyszlście do naszej biblioteki. Mam nadzieję, że będziecie dobrze się bawić. – Bibliotekarka uśmiechnęła się miło. – Już za chwilę przyjdzie autorka, ale najpierw chciałam was o coś zapytać. Kto z was wie, gdzie pracuje pisarz?

– W bibliotece! – zawołała Basia.

– W pisarni! – przekrzyczeli ją Olaf z Karolem.

– Oj tak, przydałoby się, żeby istniały takie miejsca jak pisarnie – powiedział ktoś rozbawionym głosem.

Basia odwróciła głowę. W progu sali stała pani z plakatu. Na głowie miała masę loczków i ugiwała się pod ciężarem wielkiej, wypchanej czymś torby.

– Mam na imię Róża – powiedziała, gdy dotaszczyła torbę pod tablicę. – Zajmuję się pisaniem oraz ilustrowaniem książek. Ilustruję w domu, a piszę wszędzie tam, gdzie mogę usiąść z laptopem i pomyśleć. Bo w pracy autora myślenie jest bardzo ważne. Myślenie i coś jeszcze. Coś, co sprawia, że można tworzyć nowe opowieści, rysować i marzyć... To coś nazywa się...

– Czekolada! – zawołała Basia. Mama nigdy nie siada do pracy bez czekolady. Autorka roześmiała się.

– Czekolada rzeczywiście bywa pomocna w myśleniu, ale chodziło mi o coś innego. O supermoc, z której korzysta każdy pisarz lub ilustrator, gdy tworzy książki. Moc na literę „w”.

– Wrotki! – ucieszył się Karol. – Wy – ob... – podpowiedziała autorka (...)

*Rodzic zadaje dziecku pytania:*

- Co miała na myśli autorka? (wyobraźnia)
- Dlaczego pisarce potrzebna jest w pracy wyobraźnia?
- Czym jeszcze, oprócz pisania, zajmowała się autorka, z którą spotkały się dzieci?
- Kto jeszcze jest potrzebny, aby powstała książka?
- Dzieci podają swobodne odpowiedzi. Rodzic nakierowuje je tak, aby powstał opis zawodów:

*grafika, redaktora, drukarza.*

2. "Jak powstaje książka" — aby w ciekawy sposób poznać proces tworzenia książek polecam film stworzony na warsztatach animacji w Księgarni Dwie Siostry.

[https://www.youtube.com/watch?v=icdV3QZb10Q&fbclid=IwAR3BVcCuWGM6XiGEwnddTzPGC\\_ey2Kj1fRTpwZ1327\\_IehtWNgWdP\\_A8COw](https://www.youtube.com/watch?v=icdV3QZb10Q&fbclid=IwAR3BVcCuWGM6XiGEwnddTzPGC_ey2Kj1fRTpwZ1327_IehtWNgWdP_A8COw)

# JAK POWSTAJE KSIĄŻKA

## AUTOR

- pisze tekst
- przesyła maszynopis lub dokument cyfrowy do wydawnictwa



## WYDAWNICTWO

- oddanie książki do recenzji
- podpisanie umowy z autorem
- redakcja tekstu
  - merytoryczna
  - językowa
  - techniczna (szczegóły formy książki)
- grafik tworzy ilustracje, projekt okładki
- skład zadrukowanego tekstu na komputerze
- wydruk
- makietę książki
- korekta
- przekazanie składu komputerowego do drukarni



## DRUKARNIA

- fotoskład i montaż lub montaż elektroniczny i naświetlanie błon graficznych
- wykonanie form drukowych (matryc)
- druk arkuszy książki w ustalonym nakładzie
- introligatornia
  - składanie wydrukowanych arkuszy (falcowanie)
  - zszywanie lub klejenie złożonych arkuszy
  - obcinanie do ustalonego formatu
  - oprawienie książki



## DYSTRYBUCJA

do hurtowni księgarskich,  
do wydawnictwa, do wyznaczonych  
bibliotek (egzemplarze obowiązkowe)



3. Kto jest potrzebny aby powstała książka? Rozwiążcie zagadki.

**ZAGADKA 1.**

Choć nie ma zamka ani kluczyka,  
często otwierasz ją i zamykasz.  
W swym wnętrzu wiele tajemnic mieści,  
wierszyków, bajek i opowieści.

*(KSIĄŻKA)*

**ZAGADKA 2.**

Pisze książki i wierszyki  
Bajki, baśnie i legendy.  
Swoje myśli nam napisze  
Byśmy w książce je znaleźli.

*(PISARZ)*

**ZAGADKA 3.**

Ma komputer, ma też kredki  
Kreśli kropki, kółka kreski  
I rysuje nam wspaniałe  
Krasnoludki duże, małe  
Które w książce oglądamy.

*(ILUSTRATOR)*

**ZAGADKA 4.**

W jego pracy są maszyny,  
Które kartki łączą w całość,  
By powstała kolorowa  
Książka nasza, ta jedyna.

*(DRUKARZ)*

#### ZAGADKA 5.

Dzięki niemu od pisarza  
książka do drukarni trafia,  
no a potem do księgarni  
i do naszej także szafy.

(WYDAWCA)

#### 4. Zabawy ruchowe.

„Wyścigi dżdżownic” – zabawa ruchowa z elementem pełzania. Dziecko kładzie się na brzuchu wzdłuż jednej linii. Zadaniem dziecka jest jak najszybsze dotarcie do wyznaczonej linii, pełząc jak dżdżownica – dziecko leży na brzuchu, przedramiona oparte o podłogę, podnoszą biodra do góry i opuszczają je z jednoczesnym przesunięciem się do przodu

„Odgadywanie tytułów bajek” – Rodzic przedstawia dziecku za pomocą gestów i ruchów jakąś postać z bajek, np. Kubusia Puchatka, Króla lwa. Później następuje zmiana ról.

#### 5. Zadania rysunkowe. (na dole)

zadanie 1: Przyporządkuj cienie do książek


Zadanie 2: Połącz otwarte książki do zamkniętych. Połącz je tak aby pasowały tematycznie.

6. Zapewne dzieci mają w domu swój kacyk z ulubionymi książkami i bajkami, zachęcam do wykonania trzech zadań :


1. Ułożyć książki od najniższej do najwyższej
2. Ułożyć książki od najcieńszej do najgrubszej
3. Ułożyć książki od najlżejszej do najcięższej

#### 7. Karty pracy do wykonania.

Przyporządkuj cienie odpowiednim książkom.

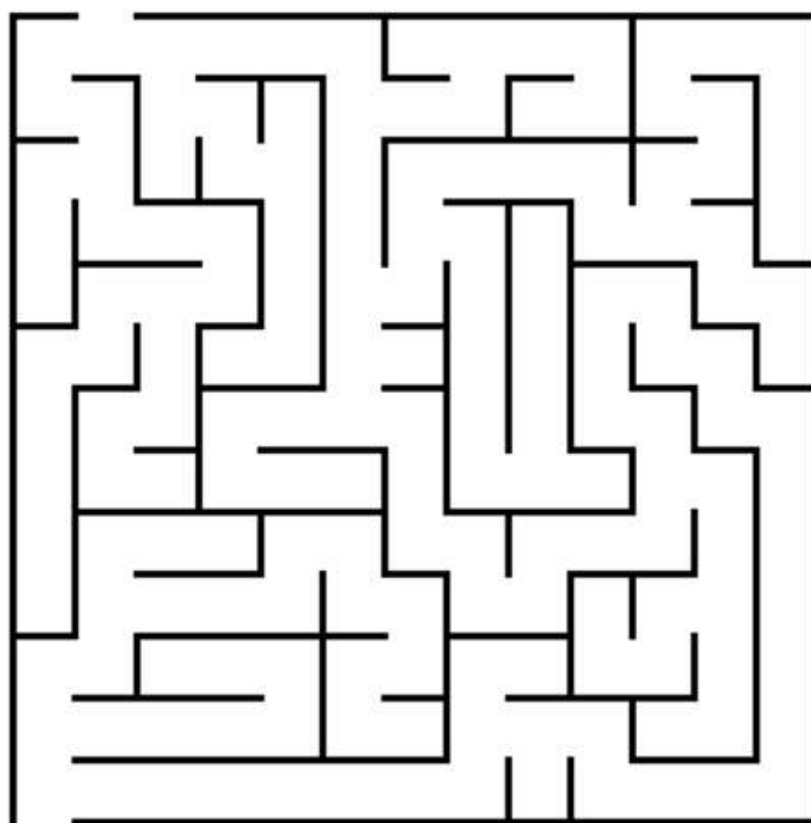


Połącz w pary te same książki złożone i rozłożone. Zwróć uwagę, aby obrazki pasowały do siebie tematycznie.






**Ania zgubiła swoją  
książkę, pomóż jej znaleźć  
właściwą drogę.**



*Cioccia Kinga*



**Franek zgubił swoją  
książkę, pomóż mu znaleźć  
właściwą drogę.**



*Cioccia Kinga*

**Policz książki i połącz  
z odpowiednią kostką.**





**Jak myślisz, która książka należy do Ani, a która do Franka? Połącz książkę z jej właścicielem.**

