

## **17.04.2020 PIĄTEK CAŁY DZIEŃ U ROLNIKA**

**1. Zabawa ruchowa - „Zbieranie ziaren”** - ziarenka np. słonecznika rozsypane na podłodze, dziecko biega z plastikowym kubeczkiem po pokoju w rytm dowolnej muzyki. Rodzic podnosi karteczkę z daną liczbą (od 0 do 8), zadaniem dziecka jest zebrać do kubeczka taką liczbę ziarenek, jaką widzi na karteczce. Po ich zebraniu wysypuje ziarenka i przelicza. W razie pomyłki dokłada lub odejmuje ziarna. Rozsypuje je po pokoju i zabawa jest kontynuowana.

**2. Zabawy muzyczno-ruchowe** przy poznanej piosence „Zasiali górale”.

3. Zabawa logopedyczna z kawałkiem chleba- usprawnianie aparatu mowy. Dziecko dostaje kawałek chleba ze skórką - przeżuwa mlaska, gryzie skórkę, oblizuje się itp.

**4. „ Czym jest gospodarstwo ekologiczne?”** - „Ekologiczna żywność” - pogadanka, czym charakteryzuje się gospodarstwo ekologiczne oraz ewentualne porównywanie zdjęć warzyw i owoców z gospodarstw ekologicznego i tradycyjnego

**5. Policz i powiedz ile jest razem kredek:**

- do 5 kredek dołóż 3 kredki;
- do 4 kredek dołóż 4 kredki;
- do 0 kredek dołóż 5 kredek;
- do 3 kredek dołóż 6 kredek

**6. Wykonaj ćwiczenia:**

- „Stań na jednej nodze”: maszeruj wokół dywanu licząc do pięciu, następnie zatrzymaj się i stań na jednej nodze.
- „Sufit – podłoga”: stań na palcach i wyciągnij ręce w górę, następnie wykonaj przysiad podparty.
- „Podskocz i zaklaskaj”: wykonaj wyskok w miejscu z klaśnięciem nad głową.
- „Prawy do lewego”: naprzemiennie dotykaj łokciem prawej ręki lewego kolana i odwrotnie


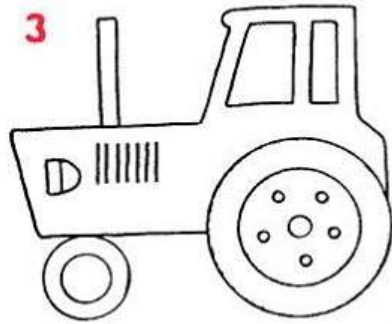

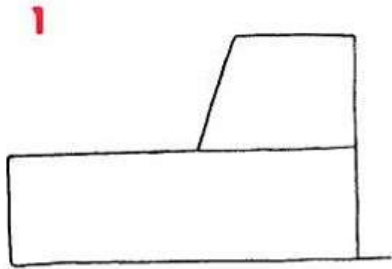
7. Z pomocą rodzica sprawdź: **Co kryje w sobie ziemniak?**

(Rodzic uciera na tarce o drobnych oczkach obrany ze skórki ziemniak, a następnie mocno go wyciska za pomocą gazy(szmatki). To co powstało na gazie, rozkłada na talerzu i pozostawia do wyschnięcia.)

8. Zapraszam do skorzystania.

<https://view.genial.ly/5e94a24a9334740d78b9c305/horizontal-infographic-lists-na-polu?fbclid=IwAR22L9ztyXBXF-sVAkYffYu2DWHiUBgHcccGDSNDOFnAMXydEzdW4qwXWbs>

9. Karty pracy poniżej:



KOŃ



PIES



OWCA



KROWA



ŚWINIA



KOGUT



K	O	Ń	O	A	P	I	E	S
O	A	K	R	O	W	A	O	N
K	O	G	U	T	A	N	W	O
M	A	O	A	I	A	O	C	L
O	U	Ś	W	I	N	I	A	O