

10.042020 PIĄTEK - CZYM RÓŻNI SIĘ PISANKA OD KRASZANKI?

1. WIERSZ "Wielkanocne pisanki" Dominika Niemiec

Czekam na Wielkanoc, na czekoladowe króliczki i kurki.

A! I jeszcze czekam na słodkie mazurki.

A przy tym wszystkim jestem wyjątkowo zadowolona,

bo mama będzie na pewno niezmiernie zdziwiona,

gdy zobaczy przeze mnie samodzielnie przygotowane

pisanki i kraszanki, pięknie malowane.

Są w paski i w kropki, z kwiatkami i jednolite,

wszystkie mają na sobie wzorki znakomite.

Są przepiękne i w koszyczku czekają na święta.

Dzięki nim każdy będzie o tradycji pamiętać,

by iść na wybitki. Wielkanocne, kolorowe jajka zdobywać.

Zadowolona będę jeszcze bardziej, gdy będę w tej grze wygrywać

Pytania do wiersza:

Jak się czuje dziewczynka, oczekując na Wielkanoc?

Co przygotowała na Wielkanoc?

Jak wyglądają przygotowane przez dziewczynkę jajka?

2. "PISANKI, KRASZANKI..." - ILUSTRACJE Z METODAMI I OPISAMI ZDOBIEN JAJEK

WIELKANOCNYCH W ZAŁĄCZNIKU.

3. Zabawa dydaktyczna :Szukamy jajek"

Przebieg zabawy zależy od fantazji Rodziców- dla dzieci przednia zabawa gwarantowana.

Jajka możemy schować w domu, lub ogrodzie, zaopatrzyć dzieci w koszyczki, możemy zrobić mapę ze wskazówkami, albo pobawić się w ciepło-zimno. Zachęcam do wspólnej zabawy 😊

4. Zajączek Wielkanocny- zabawa ruchowa z elementem skoku.

Dzieci pokonują trasę wyznaczoną przez Rodzica obunóż, na prawej nodze oraz na lewej nodze)



5. Zajęcia przyrodnicze "Zakładamy hodowlę rzeżuchy"

(do wykorzystania: pojemniki, wata, nasiona rzeżuchy, woda)



Dziecko układa delikatnie watę w pojemniczkach, wysypuje rzeżuchę i ją podlewa. Umieszcza pojemniki z nasionami na parapecie okna. Rodzic przypomina o regularnym podlewaniu i obserwowaniu roślin.

6. Karty pracy poniżej 😊

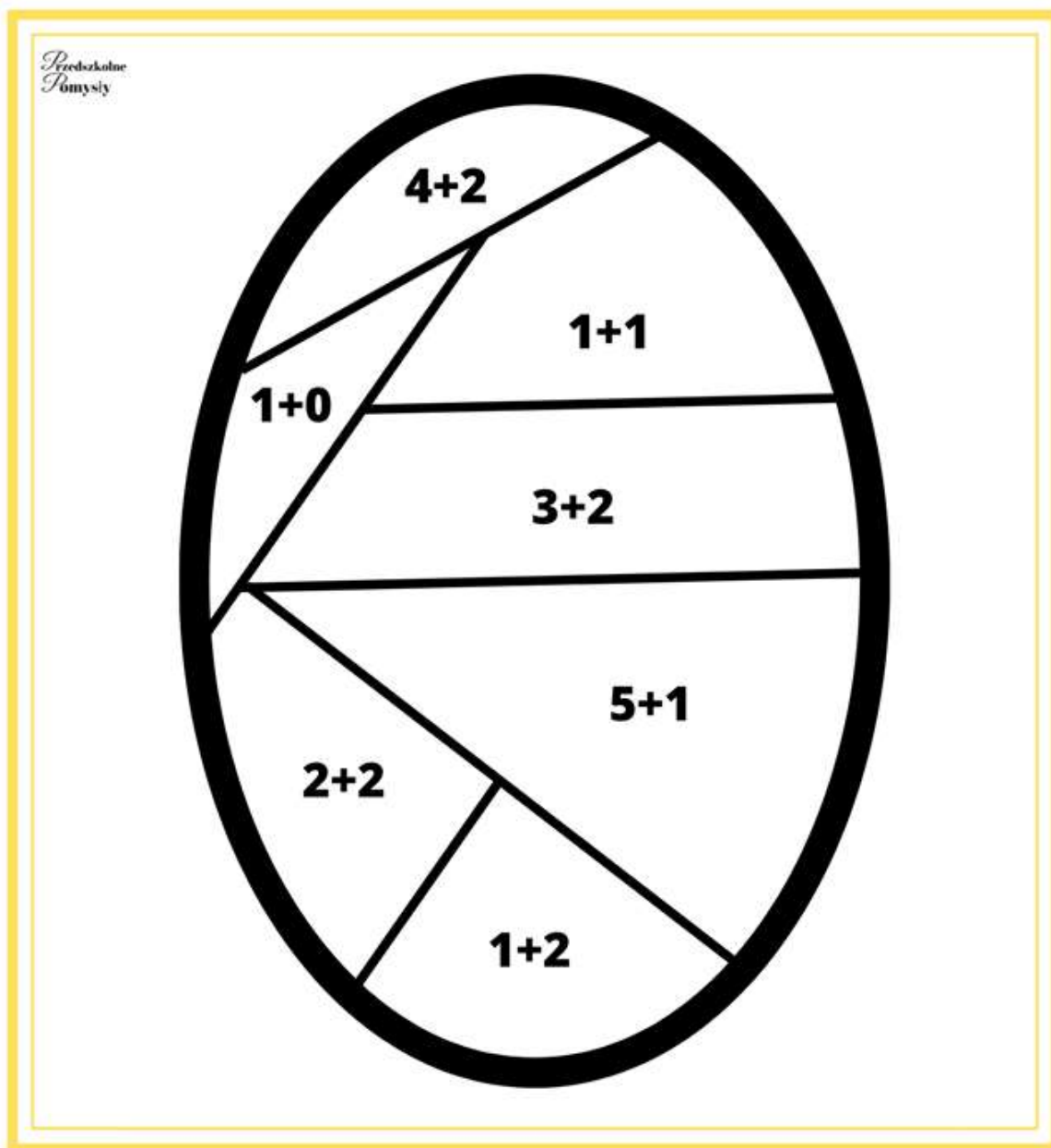
Zaznacz/ podkreśl pisanki.
(Pamiętaj! Pisanki to jaja pokryte wzorem i różnobarwnie pomalowane).



Zaznacz/ podkreśl kraszanki.
(Pamiętaj! Kraszanki to jaja bez wzoru i jednokolorowo zabarwione).




Pokoloruj według kodu.




Pokoloruj odpowiednią ilość jajek.

*Przedszkole
Pomysły*


5




4



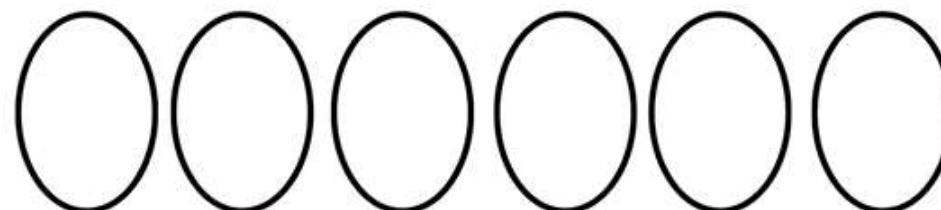
1



3



6



2

