

09.04.2020 CZWARTEK JAKIE POTRAWY POSTAWIMY NA WIELKANOCNYM STOLE?

1. WIERSZ "Obudziły się pisanki" D. Gellner

Obudziły się pisanki
wielkanocnym rankiem
i wołają:
- Patrzcie! Tu na stole
same niespodzianki!
Bazie srebrno – białe
i baranek mały.
Ten baranek
ma talerzyk,
skubie z niego
owies świeży
A baby pękate
w cukrowych fartuchach
Śmieją się wesoło
od ucha do ucha

Pytanie do wiersza:

Co na wielkanocnym stole zobaczyły pisanki?

R. opisuje te elementy, których dziecko nie wymieniło, dziecko próbuje odgadnąć jakie jeszcze rzeczy możemy postawić na stole wielkanocnym?

2. Utwalenie piosenki pt. "Wielniany Baranek".

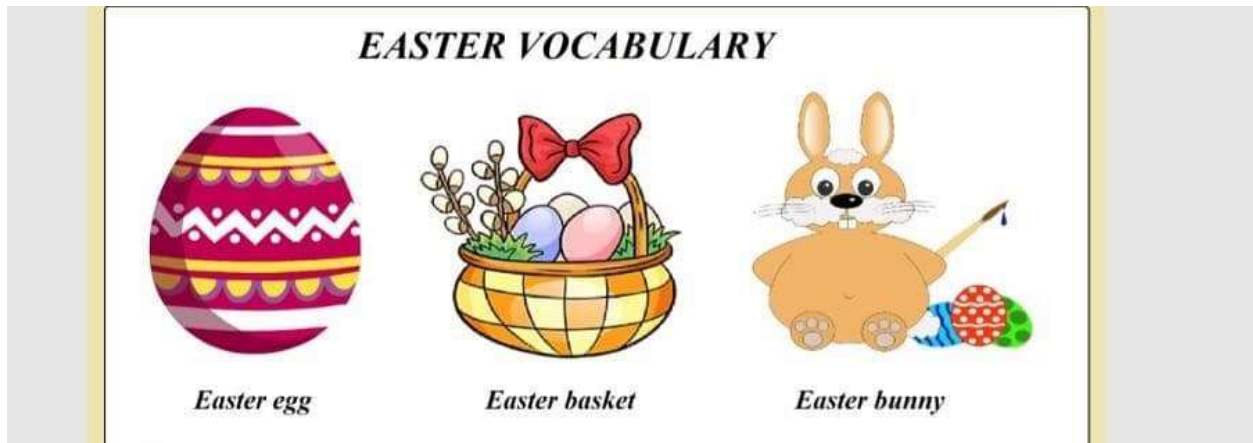
3. Wprowadzenie , niektórych słówek związanych z Wielkanocą w języku angielskim –

Happy Ester - Wesołych Świąt Wielkanocnych

Easter bunny - Zajączek Wielkanocny

Easter egg- jajko wielkanocne, pisanka

Easter basket- koszyczek wielkanocny



4. Zapoznanie z piosenką „The Way The Bunny Hops”

<https://youtu.be/hb9tt7LiYrc>

5. „Babki wielkanocne” – modelowanie masy solnej w foremce. Dzieci umieszczają masę solną lub plastelinę w małej foremce, dokładnie przyciskając ją palcami. Odwracają foremkę i, uderzając nią rytmicznie o stół, wydobywają babkę i dowolnie ją ozdabiają.
















Przespis na masę solną:

- szklanka mąki pszennej,
- szklanka soli,
- 1/2 szklanki wody.

6. Karty pracy- matematyczne:

Pokoloruj odpowiednią kostkę.

Przedkolne
Pomyśly



Pokoloruj według kodu.

